

PPG

Waterco Deluxe



Tampa transparente de grandes dimensões (8") com válvula de purga de ar e manómetro.



Dupla purga de fundo para despejo da água ou de água e meio filtrante (areia/vidro).



Base larga e robusta para uma instalação estável.



Difusor de entrada larga com fácil acesso ao sistema de purga de ar.

ALG - Tratamento de Águas, Lda.

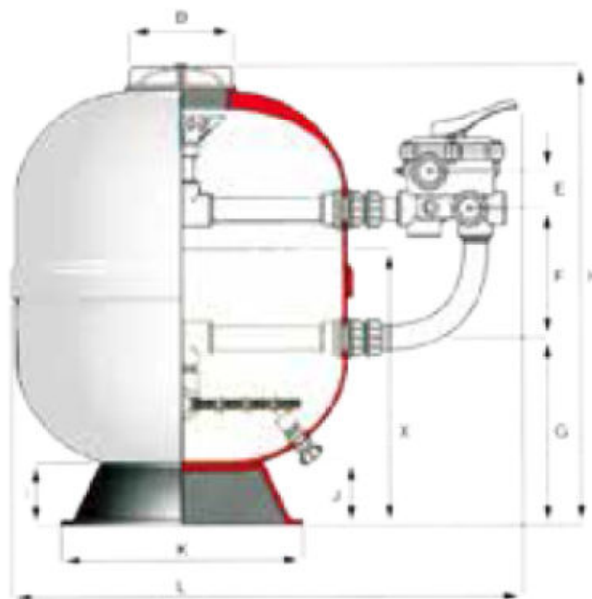
rua: Dr. Francisco Sá Carneiro, 25 A • 4780-448 Santo Tirso • nif: 502 951 729 • tel.: +351 252 861 305 • tlm.: +351 932 398 469

skype: azevedo-alg • e-mail 1: geral@alg.pt • e-mail 2: geral.alg@gmail.com • web: www.alg.pt

Modelos

REFERÊNCIA	DESCRIÇÃO	DÉBITO A 50M/H M ³ /H	LIGAÇÕES	Ø DO FILTRO MM-INCH	AREIA AREIA/SILEX	AFM GRADE1/ GRADE2
3073010040	Filtros PPG Deluxe 20"	10	1 1/2"	500	80/20	67/17
3073010041	Filtros PPG Deluxe 24"	15	1 1/2"	600	100/25	84/21
3073010042	Filtros PPG Deluxe 30"	23	2"	760	120/30	100/25

Dimensões:



Model	A	B	C	D	E	F	G	H	I	J	K	L	M
PPG-20	73	500	525	230	61	204	265	700	65	70	360	900	365
PPG-24	73	610	625	230	61	204	295	760	65	70	490	945	380
PPG-30	70	762	780	230	81	214	290	780	85	90	560	1100	400

Difusor Tradicional



Difusor "espinha de peixe"



Com o colector/difusor convencional podem existir "zonas mortas" entre os braços e o fluxo de água nas lavagens do leito filtrante não é optimizado.

A configuração "espinha de peixe" elimina as zonas mortas, melhorando a distribuição do fluxo de água.

ALG - Tratamento de Águas, Lda.

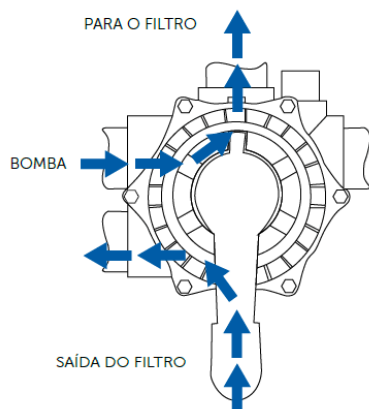
rua: Dr. Francisco Sá Carneiro, 25 A • 4780-448 Santo Tirso • nif: 502 951 729 • tel.: +351 252 861 305 • tlm.: +351 932 398 469

skype: azevedo-alg • e-mail 1: geral@alg.pt • e-mail 2: geral.alg@gmail.com • web: www.alg.pt

VÁLVULA PRAHER

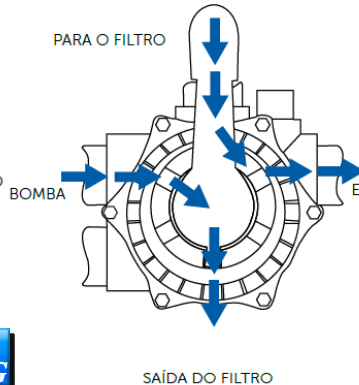
1. FILTRO

Filtração de líquidos (ex. Água)
Piscina – Bomba – Válvula (direcção do filtro)-
filtro-válvula (saída do filtro) –piscina



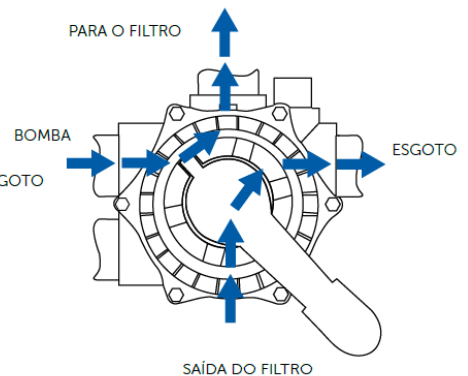
2. BACKWASH

Limpa a média de filtração (ex. Areia) em
contracorrente (inverso à filtração)
piscina-bomba-válvula(para o filtro)-filtro-válvula
(para fora do filtro)- esgoto



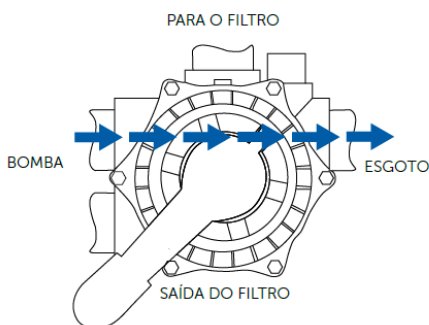
3. RINSE

limpa a média (ex. Areia) após o Backwash bomba
BOMBA-válvula (para o filtro)-filtro-válvula (para
fora do filtro)- esgoto



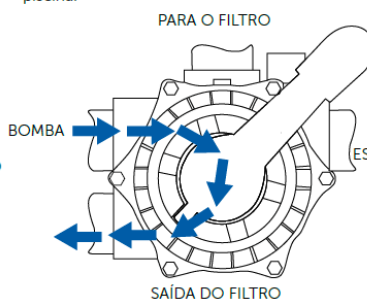
4. ESGOTO

Drenagem das piscinas com a bom-
ba- piscina válvula- esgoto



5. CIRCULAÇÃO

Circulação do líquido sem filtrar (o filtro
está em bypass) piscina- bomba- válvula-
piscina.



6. CLOSED

Sem circulação a bomba não pode ser
usada piscina - bomba - valve

